



グラントワ・マスコット・キャラクター

# オロチくん

デザインマニュアル



## Profile

- 名前 オロチくん  
所属 島根県芸術文化センター「グラントワ」  
生年月日 グラントワの開館と同じ、2005年10月8日らしい  
職業 グラントワ・オリジナル・マスコット・キャラクター  
出身地 ヒ・ミ・ツ♥ \*益田市の特別住民票あり✂  
趣味 各地に出かけて、おいしいものを食べること  
特技 好きな絵を観たり音楽を聴いたりするとき、  
自然に踏んでしまうステップ  
性格 いたずら好きで好奇心いっぱい。  
人と出会うことが何よりも大好き!



デザイン監修 澄川喜一(彫刻家・前島根県芸術文化センター長・2020年文化勲章受章)

制作 公益財団法人しまね文化振興財団

## Q & A

❖ 石見神楽のオロチをイメージされたと聞きましたが、体が球体なのはなぜでしょうか?

石見神楽のおろちと言えば、とてもなが〜いのが特徴だよ。けど、あんなになが〜い体じゃあちこち出掛けていきにくいでしょ。だから、みんなにもっと近づきたいって思ってギュギュッと短くなったんだ。前から見たら丸いけど、横からみたらしっかりしっぽが着いているんだぞ!手も付いているから(!)、みんなと握手もできるんだ!!

❖ 全身緑で口の中が黄色、かなりインパクトがありますね。デザインでこだわった部分、チャームポイントは?

こだわりは「島根にしかない、石見にしかない、そういうものにした(デザイン監修:澄川喜一)」ところ。全身が緑なのは、グラントワの石州瓦の赤に映えるから

なんだって。

触ったら幸せになれるというウワサの、この大きなお鼻もチャームポイントじゃないかな?

❖ サイズを教えてください。

身長:194cm

胴回り:計ったことないけど…。横幅は125cmあるよ。

❖ 頭の上に付いているのは何ですか?

横から見てみて!ボクの長〜いしっぽです!!

❖ グラントワのとおきスポットを教えてください。

天気のいい日は、特に小さい子どもたちには通称「おろちの丘」がオススメ!芝生が張ってあって、御影石でできた大きなモニュメント(制作:澄川喜一)で遊ぶことができるよ。このモニュメント「おろち」には鼻の穴に手を入れると幸せになれるというウワサもあるので、ぜひみんなに試してみてください!!

❖ 最後に、皆さんへメッセージをお願いします。

ボクの好奇心をしっかり満たしてくれるグラントワ。みんなも遊びにきんさい!きんさい!!



# 使用について

Orochi-kun

グランドワ・マスコット・キャラクター オロチくん

- 1 オロチくん図形およびオロチくんに関する著作権、使用権は財団法人島根県文化振興財団に属します。したがってオロチくん図形およびオロチくんを使用する場合は、必ず事前に財団法人島根県文化振興財団の承認を受けてください。
- 2 オロチくん図形およびオロチくんの使用は、以下に定められた規格に従って正しく使用してください。オロチくん図形の一部のみを使用したり、オロチくん図形を変形し、もしくは他の図形や文字と重ねて使用することはできません。
- 3 オロチくん図形の表示色はこのマニュアルで示した指定色、または単色とします。
- 4 オロチくん図形を使用する物件の完成見本は事前に、財団法人島根県文化振興財団に提出してください。ただし、現物提供が困難なものについては写真等確認できるものを提出してください。
- 5 オロチくん図形を商品、商業広告に使用する際の使用料はいただきませんが、使用許可にあたっては、使用目的、使用方法を考慮して決定いたします。



# 凡例

Orochi-kun

グラントワ・マスコット・キャラクター オロチくん

パーツ名称	胴体
色の表示例 (DICの場合)	
DIC	DIC 89
東洋インキ	CF10223
CMYK	C=25 M=0 Y=95 K=0
RGB	R=207 G=220 B=0
Web RGB	#cfdc00

東洋インキ、CMYK、  
RGB、Web RGBは、  
DICの近似色を  
設定しているため、  
色味が本マニュアルとは  
若干異なる場合が  
あります。



# 基本ポーズ① こんにちは。

## Orochi-kun

グラントワ・マスコット・キャラクター オロチくん



グラントワ・マスコット・キャラクター  
オロチくん

「グラントワ・マスコット・  
キャラクター オロチくん」と  
明記してご使用ください。  
(上記は表示例)

### 線



C=60 M=40 Y=40 K=100\*  
R=0 G=0 B=0  
#000000  
\* C=100 M=100  
Y=100 K=100も可。

### 胴体



DIC 89  
CF10223  
C=25 M=0 Y=95 K=0  
R=207 G=220 B=0  
#cfdc00

### 手足、しっぽ、 くちびる、鼻



DIC 13  
CF10252  
C=29 M=0 Y=55 K=0  
R=195 G=221 B=141  
#c3dd8d

### 口の中



DIC 32  
CF10175  
C=0 M=15 Y=53 K=0  
R=254 G=222 B=137  
#fede89

### 頬



DIC 25  
CF10049  
C=0 M=49 Y=8 K=0  
R=242 G=160 B=185  
#f2a0b9

### 頬ハイライト



DIC 3  
CF10017  
C=0 M=23 Y=0 K=0  
R=249 G=214 B=230  
#f9d6e6



# 基本ポーズ② レッツゴー!

## Orochi-kun

グラントワ・マスコット・キャラクター オロチくん



グラントワ・マスコット・キャラクター  
オロチくん

「グラントワ・マスコット・  
キャラクター オロチくん」と  
明記してご使用ください。  
(上記は表示例)



C=60 M=40 Y=40 K=100\*  
R=0 G=0 B=0  
#000000  
\* C=100 M=100  
Y=100 K=100も可。

### 胴体



DIC 89  
CF10223  
C=25 M=0 Y=95 K=0  
R=207 G=220 B=0  
#cfdc00

### 手足、しっぽ、 くちびる、鼻



DIC 13  
CF10252  
C=29 M=0 Y=55 K=0  
R=195 G=221 B=141  
#c3dd8d

### 口の中



DIC 32  
CF10175  
C=0 M=15 Y=53 K=0  
R=254 G=222 B=137  
#fede89

### 頬



DIC 25  
CF10049  
C=0 M=49 Y=8 K=0  
R=242 G=160 B=185  
#f2a0b9

### 頬ハイライト



DIC 3  
CF10017  
C=0 M=23 Y=0 K=0  
R=249 G=214 B=230  
#f9d6e6



グラントワ・マスコット・キャラクター  
オロチくん

「グラントワ・マスコット・  
キャラクター オロチくん」と  
明記してご使用ください。  
(上記は表示例)

線



C=60 M=40 Y=40 K=100\*  
R=0 G=0 B=0  
#000000  
\* C=100 M=100  
Y=100 K=100も可。

胴体



DIC 89  
CF10223  
C=25 M=0 Y=95 K=0  
R=207 G=220 B=0  
#cfdc00

手足、しっぽ、  
くちびる、鼻



DIC 13  
CF10252  
C=29 M=0 Y=55 K=0  
R=195 G=221 B=141  
#c3dd8d

口の中



DIC 32  
CF10175  
C=0 M=15 Y=53 K=0  
R=254 G=222 B=137  
#fede89

頬



DIC 25  
CF10049  
C=0 M=49 Y=8 K=0  
R=242 G=160 B=185  
#f2a0b9

頬ハイライト



DIC 3  
CF10017  
C=0 M=23 Y=0 K=0  
R=249 G=214 B=230  
#f9d6e6



# 基本ポーズ③ ステキ!

## Orochi-kun

グラントワ・マスコット・キャラクター オロチくん



グラントワ・マスコット・キャラクター  
オロチくん

「グラントワ・マスコット・  
キャラクター オロチくん」と  
明記してご使用ください。  
(上記は表示例)

### 線



C=60 M=40 Y=40 K=100\*  
R=0 G=0 B=0  
#000000  
\* C=100 M=100  
Y=100 K=100も可。

### 胴体



DIC 89  
CF10223  
C=25 M=0 Y=95 K=0  
R=207 G=220 B=0  
#cfdc00

### 手足、しっぽ、 くちびる、鼻



DIC 13  
CF10252  
C=29 M=0 Y=55 K=0  
R=195 G=221 B=141  
#c3dd8d

### 口の中



DIC 32  
CF10175  
C=0 M=15 Y=53 K=0  
R=254 G=222 B=137  
#fede89

### 頬




DIC 25  
CF10049  
C=0 M=49 Y=8 K=0  
R=242 G=160 B=185  
#f2a0b9

### 頬ハイライト



DIC 3  
CF10017  
C=0 M=23 Y=0 K=0  
R=249 G=214 B=230  
#f9d6e6






グラントワ・マスコット・キャラクター  
オロチくん

「グラントワ・マスコット・  
キャラクター オロチくん」と  
明記してご使用ください。  
(上記は表示例)

線



C=60 M=40 Y=40 K=100\*  
R=0 G=0 B=0  
#000000  
\* C=100 M=100  
Y=100 K=100も可。

胴体



DIC 89  
CF10223  
C=25 M=0 Y=95 K=0  
R=207 G=220 B=0  
#cfdc00

手足、しっぽ、  
くちびる、鼻



DIC 13  
CF10252  
C=29 M=0 Y=55 K=0  
R=195 G=221 B=141  
#c3dd8d

口の中



DIC 32  
CF10175  
C=0 M=15 Y=53 K=0  
R=254 G=222 B=137  
#fede89

頬



DIC 25  
CF10049  
C=0 M=49 Y=8 K=0  
R=242 G=160 B=185  
#f2a0b9

頬ハイライト




DIC 3  
CF10017  
C=0 M=23 Y=0 K=0  
R=249 G=214 B=230  
#f9d6e6



# バリエーション① 石見美術館

Orochi-kun

グラントワ・マスコット・キャラクター オロチくん



グラントワ・マスコット・キャラクター  
オロチくん

「グラントワ・マスコット・  
キャラクター オロチくん」と  
明記してご使用ください。  
(上記は表示例)

オロチくん本体の色は「基本ポーズ①～③」をご参照ください。

ベレー帽



DIC 108  
CF10007  
C=32 M=84 Y=0 K=0  
R=180 G=66 B=147  
#b44293

絵の具・赤



DIC 79  
CF10078  
C=0 M=88 Y=80 K=0  
R=232 G=63 B=48  
#e83f30

筆先、  
絵の具・青



DIC 70  
CF10427  
C=67 M=33 Y=0 K=0  
R=87 G=146 B=197  
#5792c5

筆軸、  
絵の具・オレンジ



DIC54  
CF10147  
C=0 M=56 Y=75 K=0  
R=241 G=140 B=67  
#f18c43

パレット



DIC 9  
CF10186  
C=0 M=5 Y=51 K=0  
R=255 G=240 B=148  
#fff094



Orochi-kun

バージョン② いわみ芸術劇場 グラントワ・マスコット・キャラクター オロチくん



グラントワ・マスコット・キャラクター  
オロチくん

「グラントワ・マスコット・  
キャラクター オロチくん」と  
明記してご使用ください。  
(上記は表示例)

蝶ネクタイ



DIC 198  
CF10100  
C=11 M=96 Y=80 K=0  
R=226 G=27 B=19  
#e21b13

オロチくん本体の色は「基本ポーズ①～③」をご参照ください。



# 単色①

## Orochi-kun

グランドワ・マスコット・キャラクター オロチくん



線




K=100  
R=0 G=0 B=0  
#000000

胴体




K=25  
R=191 G=191 B=191  
#d3d3d4

手足、しっぽ、  
くちびる、鼻



K=15  
R=217 G=217 B=217  
#e6e6e7

口の中




K=0  
R=255 G=255 B=255  
#ffffff

頬



K=30  
R=179 G=179 B=179  
#c9cacb

頬ハイライト




K=14  
R=220 G=220 B=220  
#e8e8e9



# 単色②

## Orochi-kun

グラントワ・マスコット・キャラクター オロチくん



オロチくん本体の色は「単色①」をご参照ください。

蝶ネクタイ



K=25  
R=191 G=191 B=191  
#d3d3d4

ベレー帽



K=59  
R=104 G=104 B=104  
#d3d3d4

絵の具・左



K=61  
R=179 G=179 B=179  
#c9cacb

筆先、  
絵の具・中




K=41  
R=152 G=152 B=152  
#e6e6e7

筆軸、  
絵の具・右



K=41  
R=152 G=152 B=152  
#e6e6e7

パレット





K=14  
R=220 G=220 B=220  
#e8e8e9



# 線画①

Orochi-kun

クラフトワ・マスコット・キャラクター オロチくん







## 線画②

Orochi-kun

グラントワ・マスコット・キャラクター オロチくん






# 線画(カラー反転) 1

Orochi-kun

グラントワ・マスコット・キャラクター オロチくん









# 線画(カラー反転)②

Orochi-kun

グランドワ・マスコット・キャラクター オロチくん





# 使用禁止例

Orochi-kun

グラントワ・マスコット・キャラクター オロチくん

- 「グラントワ・マスコット・キャラクター オロチくん」と明記しないもの
- 縦横の比率が変わるなどオロチくん図形を変形しているもの
- オロチくん図形の一部を省略しているもの
- オロチくん図形の近くに別の図形を置いているもの
- 指定色以外の色を使うなどオロチくん図形の色を変えているもの
- 顔の一部などオロチくん図形の一部しか使用していないもの
- 立体物について、その表現がオロチくん図形の立体物と認められないもの
- その他オロチくん図形として不相当であるとデザイン監修・澄川喜一が認めるもの



# お問い合わせ

Orochi-kun

グラントワ・マスコット・キャラクター オロチくん

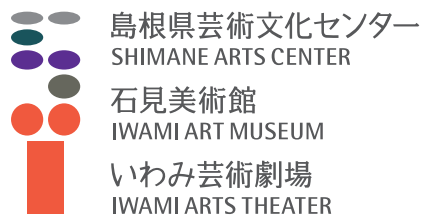
「オロチくん」を使用する場合は予め下記までご連絡ください。

## 島根県芸術文化センター「グラントワ」

〒698-0022 島根県益田市有明町5-15

TEL: 0856-31-1860 FAX: 0856-31-1884

E-mail: [zaidan@grandtoit.jp](mailto:zaidan@grandtoit.jp)



グラントワ  
Grand Toit